



Resumo: 3º. Pesquisa Eleitoral 2018

3º. Levantamento - Governo, Senador, Presidente

Margem de Erro: 3% para Mais ou Menos

Coleta 22 a 25 de Junho/2018

PESQUISA REGISTRADA NÚMERO AM-04660/2018

PERFIL DOS ENTREVISTADOS

PERFIL DO ENTREVISTADO		
Local	Capital	63%
	Interior	37%
Sexo	Homens	48%
	Mulheres	52%
Idade	De 16 e 17 anos	3%
	De 18 a 24 anos	22%
	De 25 a 34 anos	30%
	De 35 a 44 anos	17%
	Mais de 45 anos	28%
Escolaridade	Ens. Fundamental	39%
	Ens. Médio	50%
	Ens. Superior	11%
Religião	Católica	51%
	Evangélica / Protestante	43%
	Afro-Brasileira / Espírita / Judáica / Oriental	2%
	Crê em Deus sem Religião / Ateu / Outras	6%
Renda Família	Até 1 Salário Mínimo	24%
	De 1 a 3 Salários Mínimos	44%
	De 3 a 6 Salários Mínimos	19%
	Mais de 6 Salários Mínimos	13%

METODOLOGIA E PLANO AMOSTRAL

Metodologia de pesquisa: Pesquisa do tipo quantitativa com uma amostra representativa do eleitorado Amazonense, aplicando um questionário estruturado, onde serão entrevistados 700 (setecentos) eleitores na capital Manaus e 400 (quatrocentos) nos 8 (oito) municípios selecionados do interior do Estado do Amazonas. A população está definida como sendo o conjunto de eleitores aptos a votar em 2018 no município de Manaus (capital) e nos 8 (oito) municípios do interior do Estado do Amazonas selecionados.

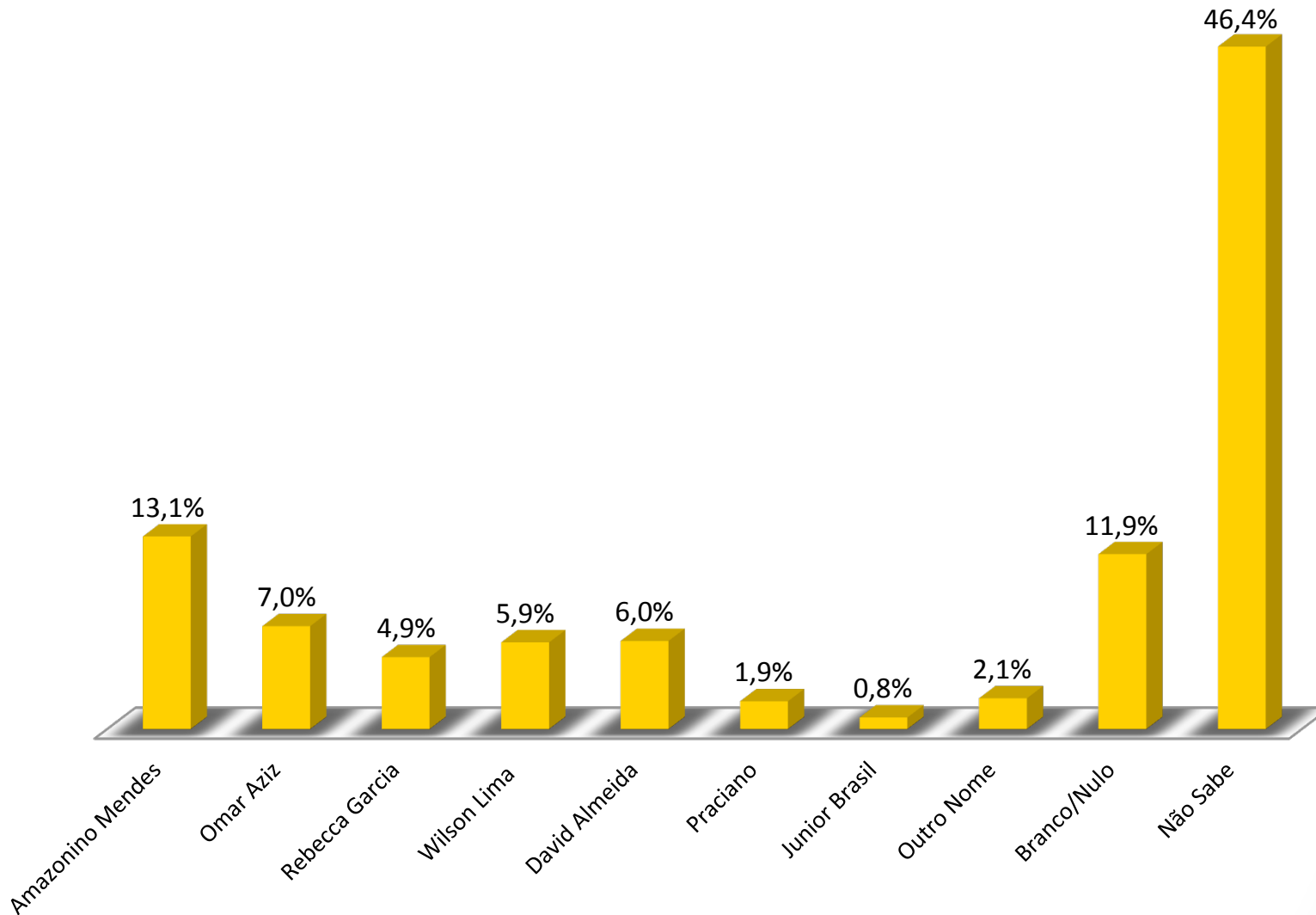
Plano amostral e ponderação quanto a sexo, idade, grau de instrução e nível econômico do entrevistado; intervalo de confiança e margem de erro: Eleitores residentes no Amazonas, com uma amostra de 1.100 (hum mil e cem) entrevistas. A distribuição da amostra pela variável Sexo será de 51,19% do sexo Feminino e 48,81% do Masculino. Quanto à variável Idade (faixa etária), a distribuição será a seguinte: 20,4% (16-24 anos), 24,98% (25-34 anos), 22,05% (35-44 anos) e 32,53% (acima de 45 anos), conforme dados do TSE, de março de 2018, como definição do Universo a ser validado, apesar de perguntarmos acerca das variáveis Nível de Escolaridade, Renda Familiar e Religião não será aplicada nenhuma ponderação, considerando que essas 03 (três) variáveis tenham pouca consistência histórica. O método de seleção amostral a ser utilizado será a amostragem aleatória estratificada para proporções.

Os estratos correspondentes são definidos pelas respectivas zonas administrativas do município de Manaus e nos municípios selecionados do interior os estratos correspondentes são definidos pelas zonas rural e urbana. A pesquisa será realizada envolvendo todos as 6 (seis) zonas Administrativas do universo segundo TRE AM (março de 2018) Tribunal Regional Eleitoral do Estado do Amazonas de 1.297.546 eleitores aptos a votar em Manaus (CAPITAL) com a seguinte distribuição: ZONA CENTROOESTE (9,2%), ZONA CENTRO-SUL (8,4%), ZONA LESTE (23,8%), ZONA NORTE (27,4%), ZONA OESTE (14,2%) e SUL (17,0%). Nos 8 municípios selecionados do Interior com universo de 234.087 (segundo TRE AM – março de 2018) eleitores aptos a votar com a seguinte distribuição: CAREIRO (8,8%), IRANDUBA (12,5%), ITACOATIARA (27,9%), MANACAPURU (27,6%), NOVO AIRÃO (4,3%), PRESIDENTE FIGUEIREDO (9,5%), RIO PRETO DA EVA (6,4%) e SILVES (3,0%). 1. No município de Manaus (capital) serão aplicados 700 (setecentos) questionários envolvendo as zonas administrativas, assim distribuídos: ZONA CENTRO-OESTE nº de questionários a serem aplicados: 65; ZONA CENTRO-SUL nº de questionários a serem aplicados: 59; ZONA LESTE nº de questionários a serem aplicados: 166; ZONA NORTE nº de questionários a serem aplicados: 192; ZONA OESTE nº de questionários a serem aplicados: 99; ZONA SUL nº de questionários a serem aplicados: 119. 2. Nos municípios selecionados do interior do Estado Amazonas serão aplicados 400 (quatrocentos) questionários envolvendo zona Rural e Urbana, assim distribuídos: CAREIRO: nº de questionários a serem aplicados 35, IRANDUBA nº de questionários a serem aplicados 50, ITACOATIARA nº de questionários a serem aplicados 111, MANACAPURU nº de questionários a serem aplicados 110, NOVO AIRÃO nº de questionários a serem aplicados 17, PRESIDENTE FIGUEIREDO nº de questionários a serem aplicados 38, RIO PRETO DA EVA nº de questionários a serem aplicados 26 e SILVES nº de questionários a serem aplicados 12.

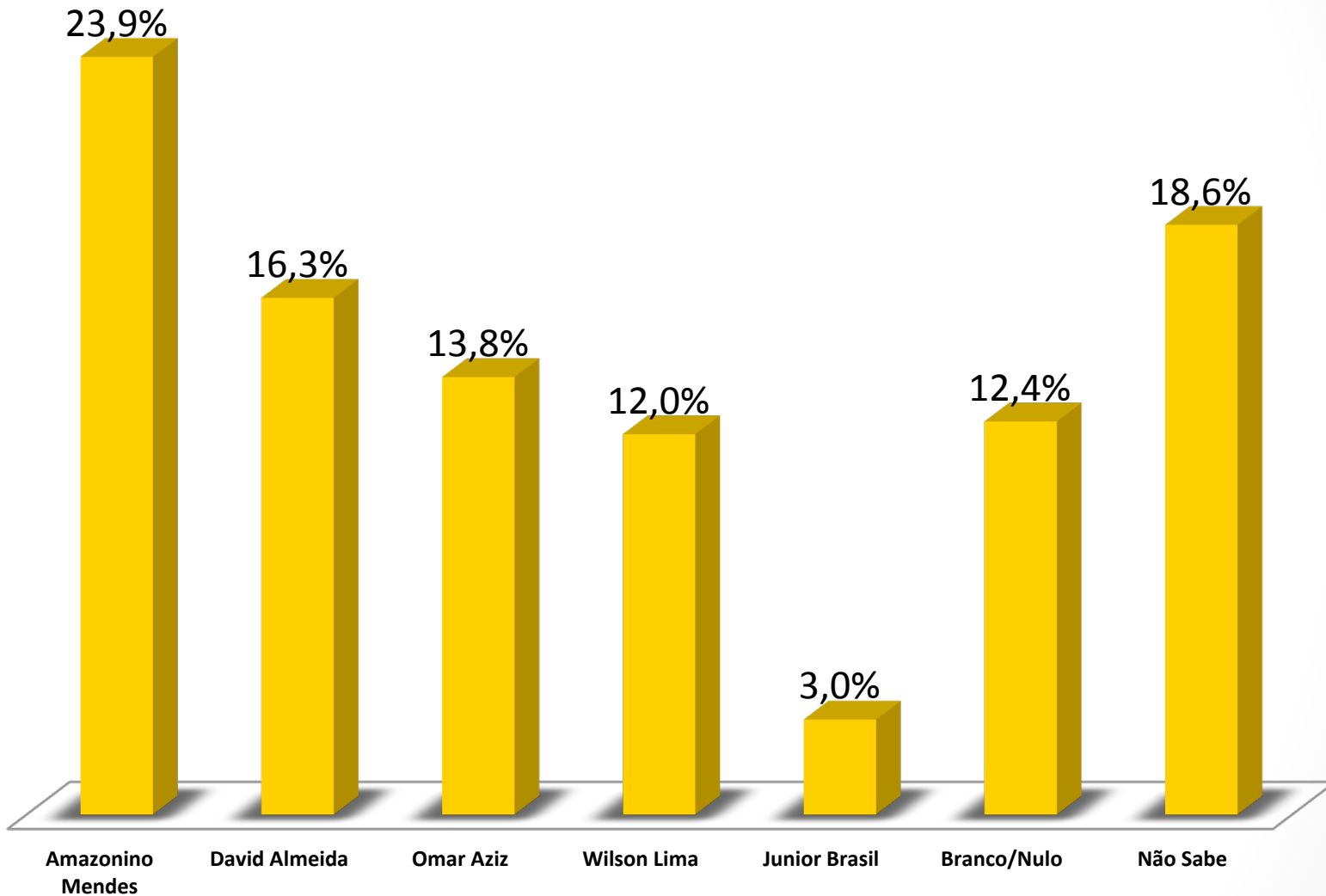
O estudo será conduzido de modo que a margem de erro máxima seja de 2,95 % (pontos percentuais) para mais ou para menos, com um intervalo de confiança a 95%.

Sistema interno de controle e verificação, conferência e fiscalização da coleta de dados e do trabalho decampo: Verificação e fiscalização em 20% dos questionários no local da coleta de dados, realizada pelo coordenador de campo.

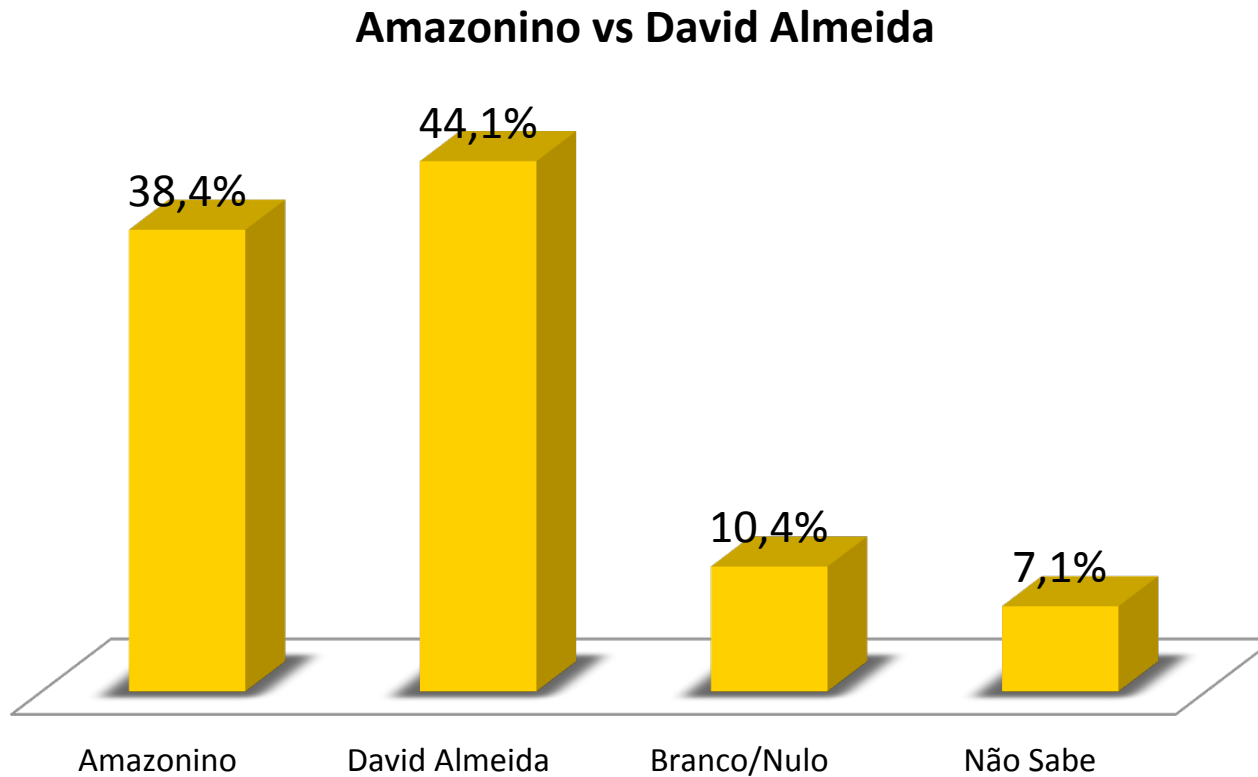
Cenário: Espontânea para Governador



Cenário: Governador

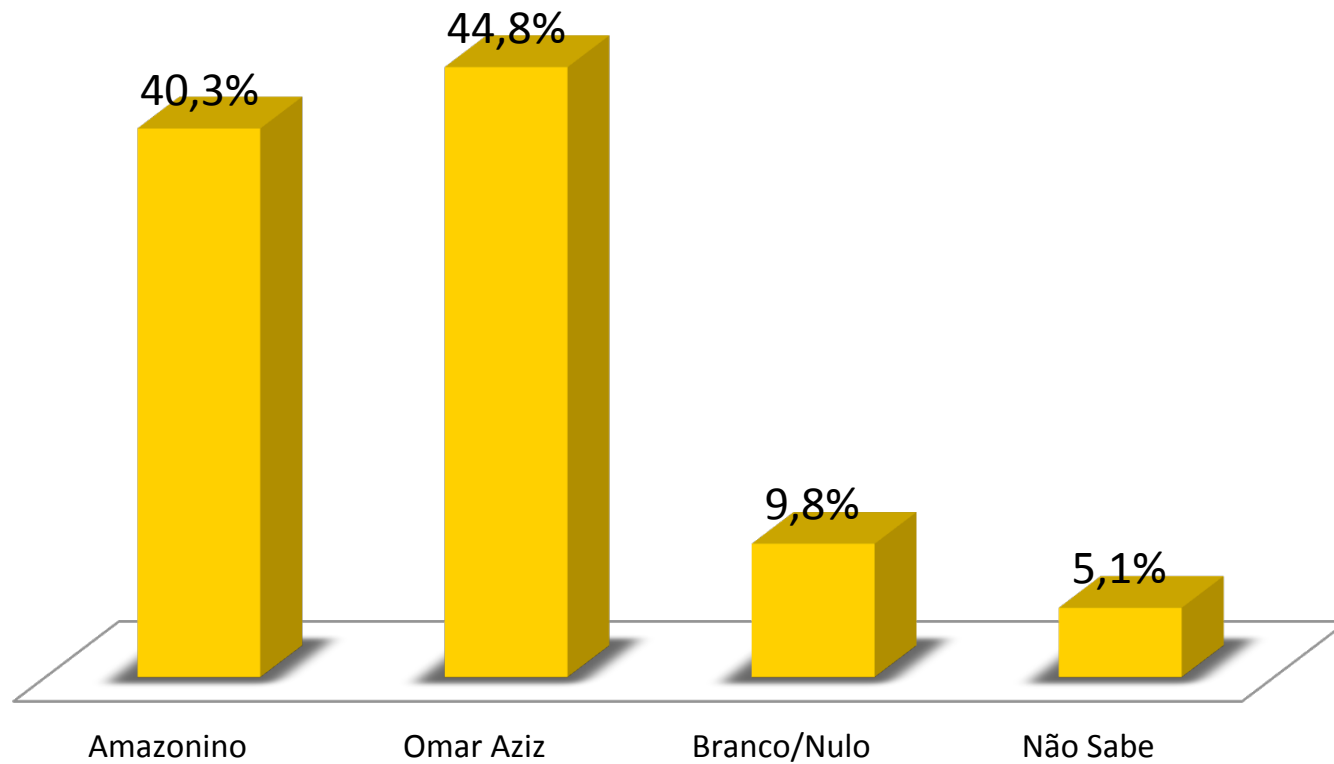


Segundo Turno: Cenário 1



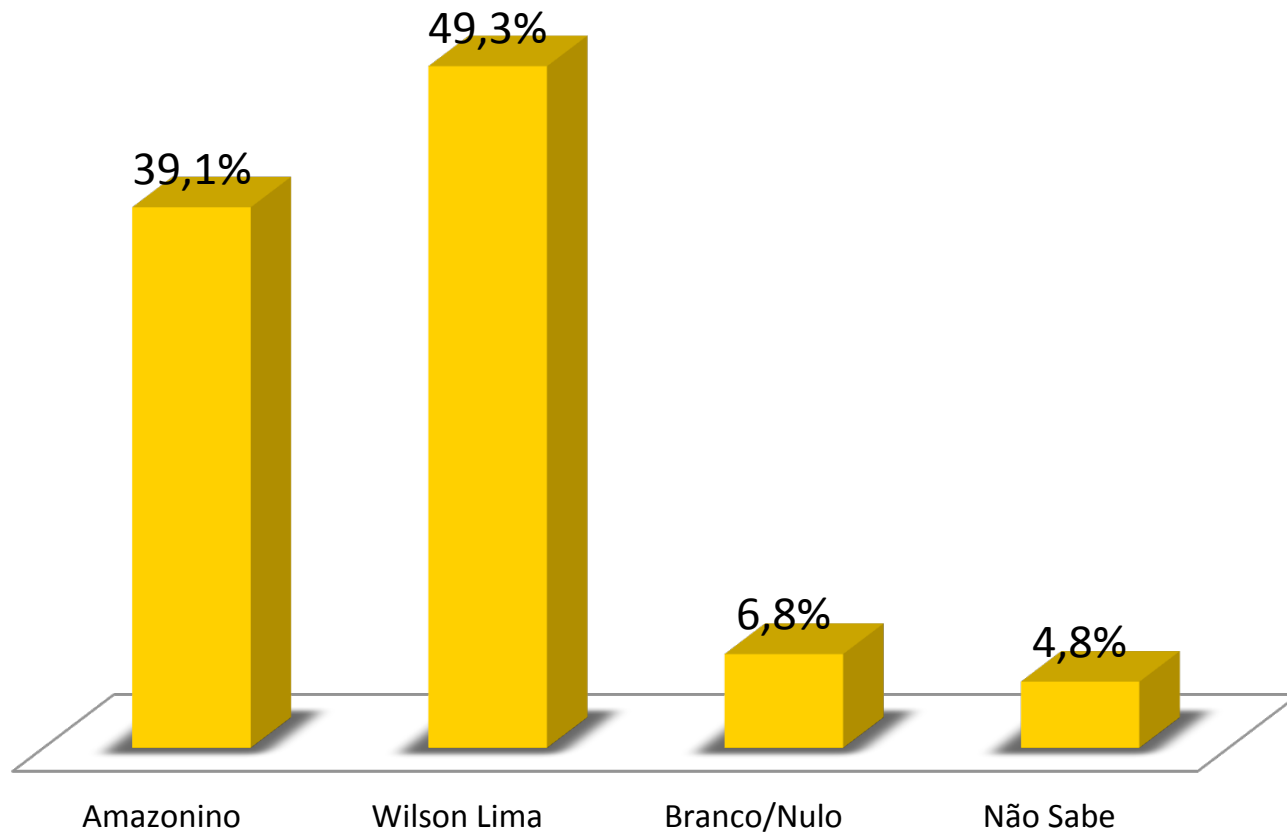
Segundo Turno: Cenário 2

Amazonino vs Omar Aziz



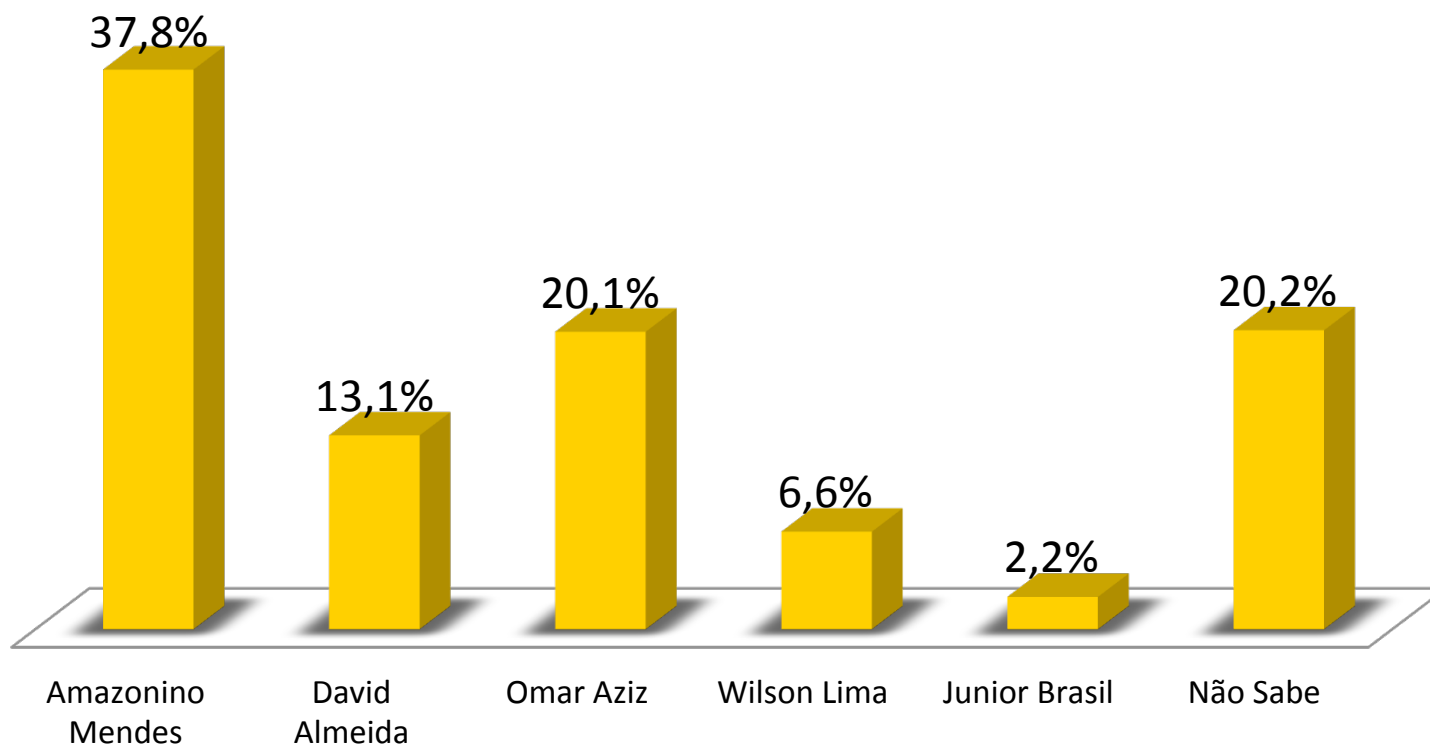
Segundo Turno: Cenário 3

Amazonino vs Wilson Lima

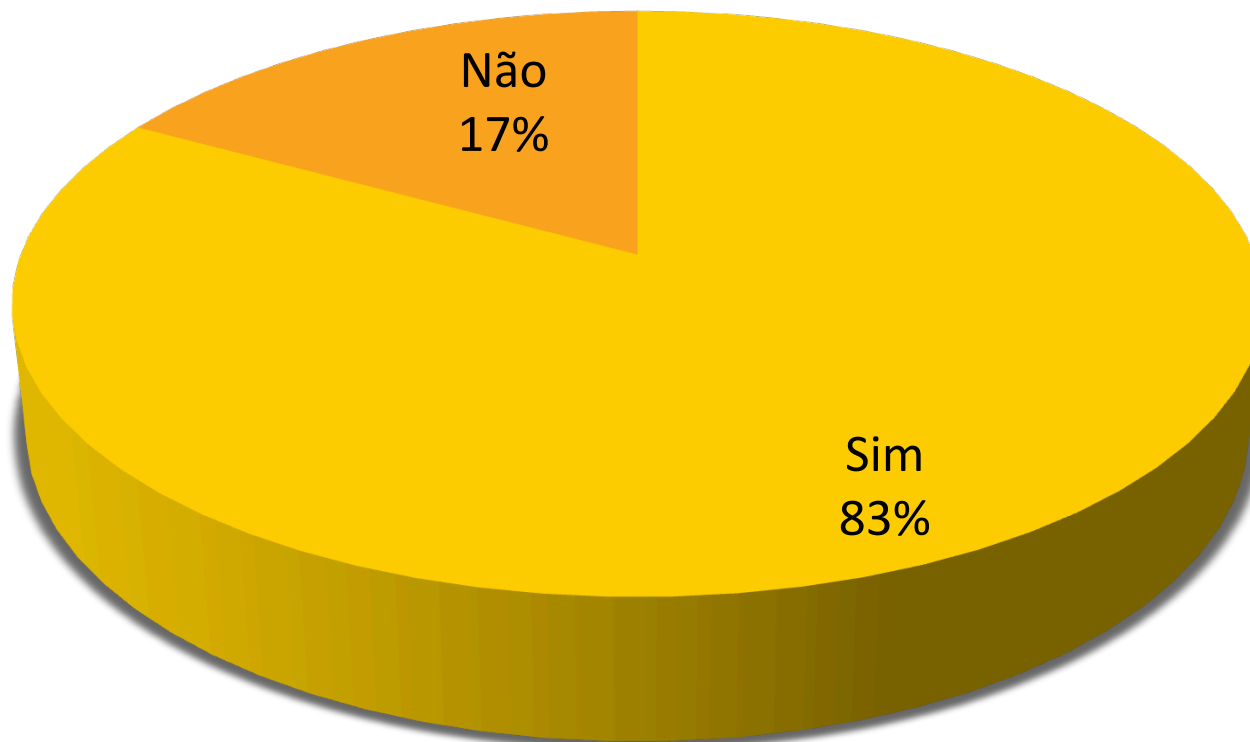


Rejeição - Governador

Rejeição

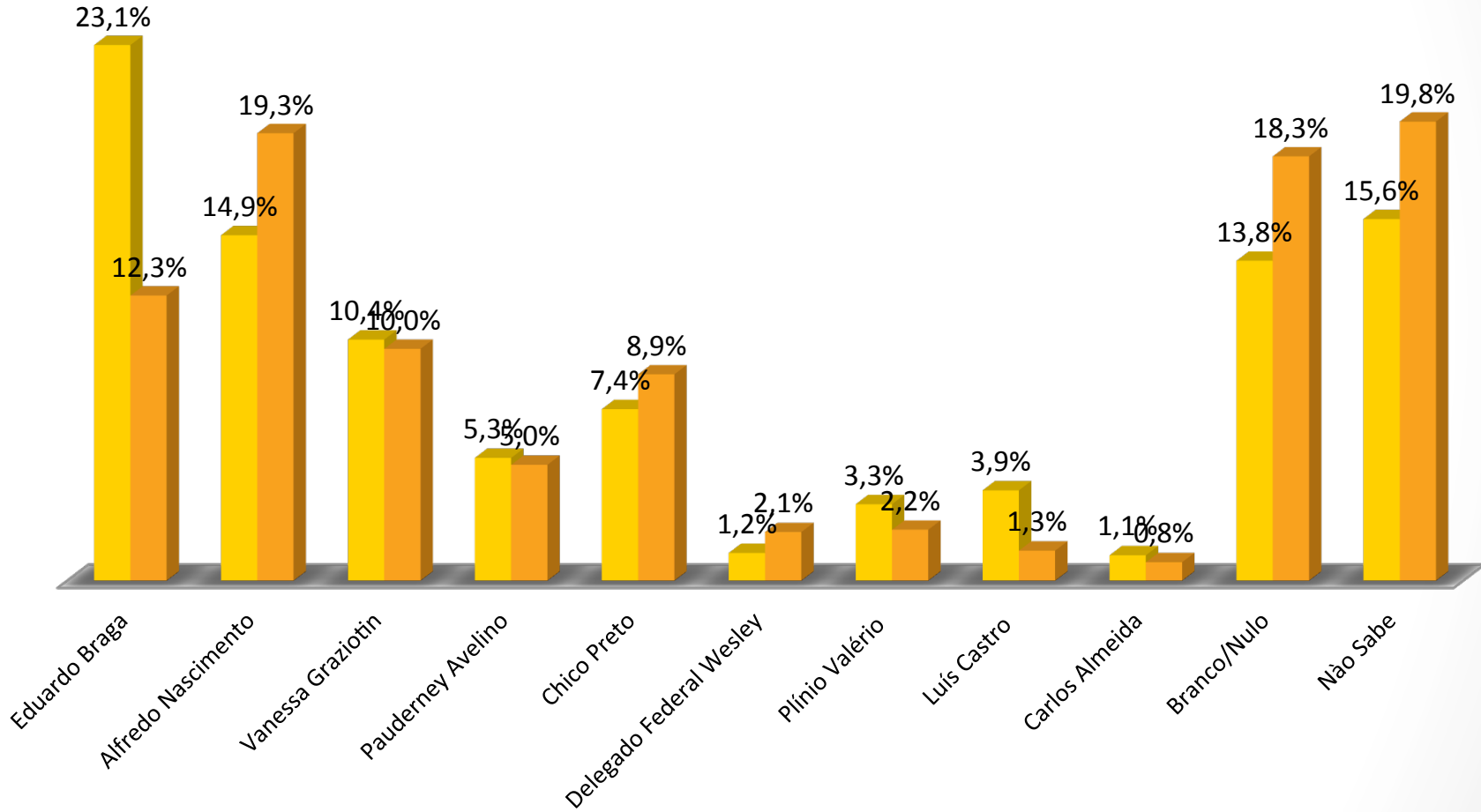


Você ainda pode Mudar de Voto?

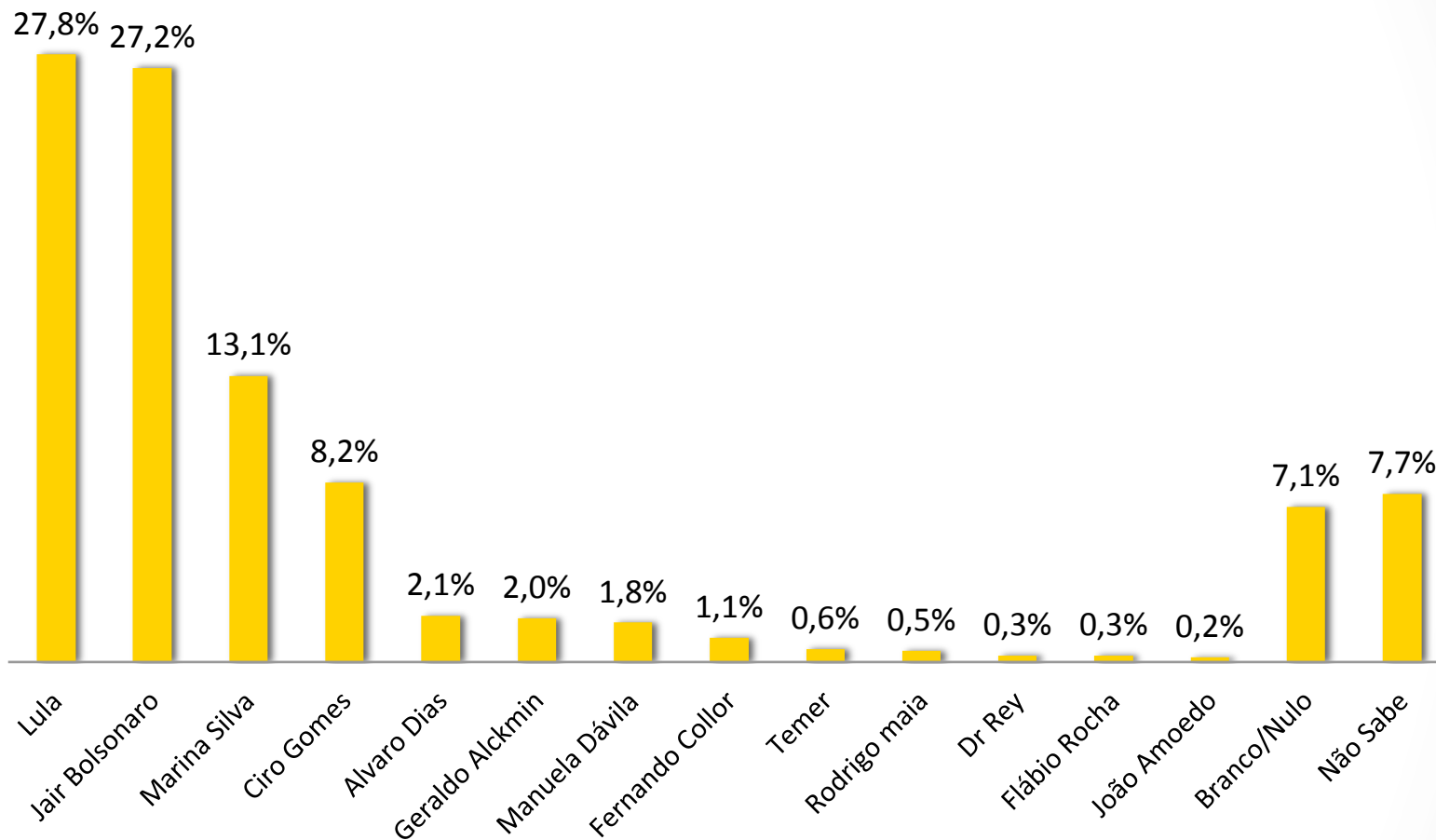


Senado: Cenário 1

■ 1o. Voto ■ 2o. Voto



Cenário Único: Presidente da República





contato@intake.com.br