


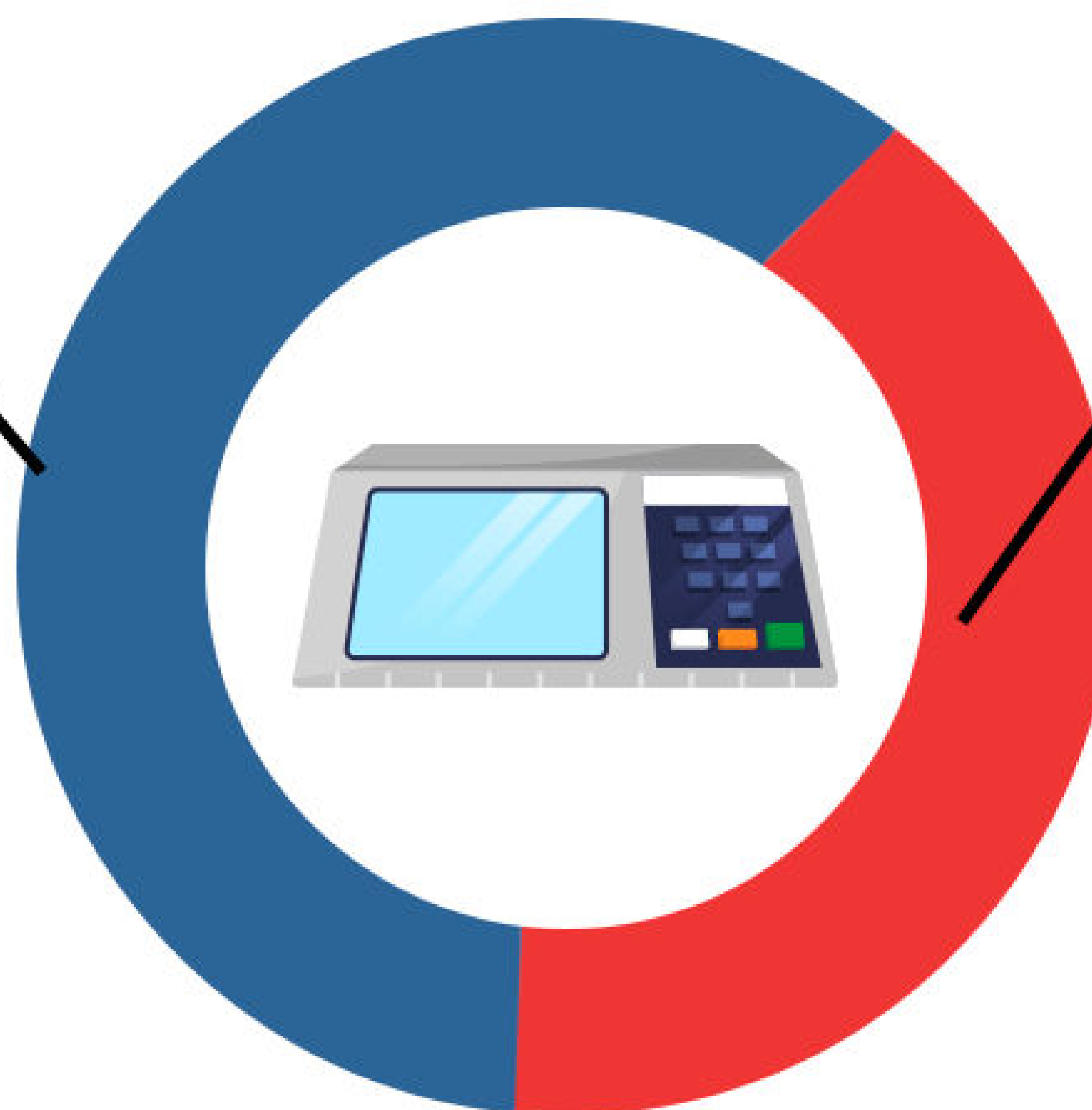
Pesquisa Eleitoral N° AM 06977/2022
Período de coleta: 18 a 20 de Outubro
Data de Divulgação: 21/10
Registro do estatístico no CONRE: 9079
Registro da empresa no CONRE: 8260
Entrevistados: 1.996



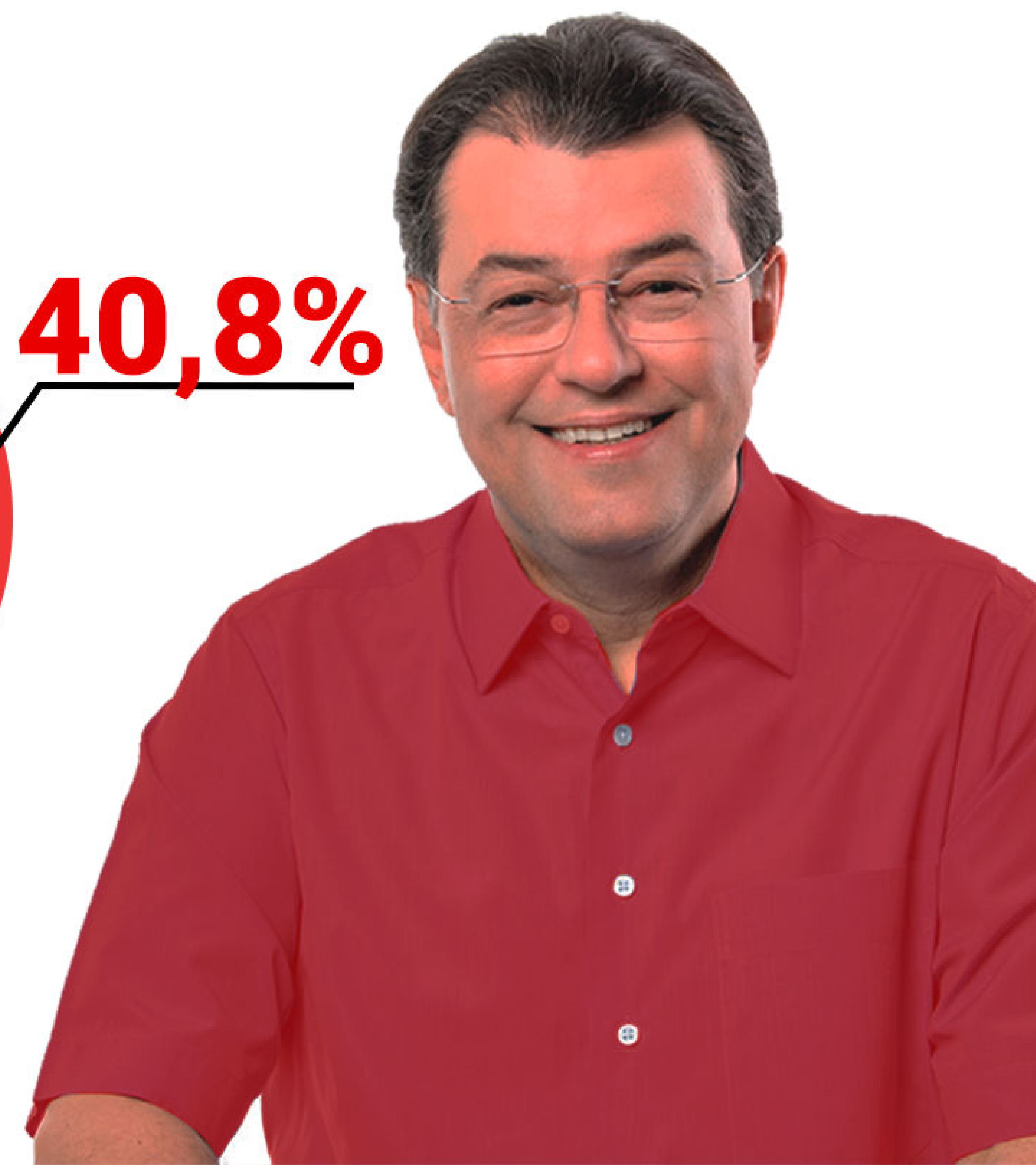
PESQUISA ELEITORAL 2º TURNO



59,2%



40,8%



RESULTADO DE INTENÇÃO DE VOTOS VÁLIDOS GOVERNADOR DO AMAZONAS - 2º TURNO

Pesquisa (em %) | ELEIÇÕES 2022



WILSON LIMA
(UNIÃO BRASIL)

CAPITAL

60,4%

INTERIOR

58,0%

ESTADO

59,2%



EDUARDO BRAGA
(MDB)

39,6%

42,0%

40,8%

Metodologia: A pesquisa foi realizada presencialmente utilizando formulário previamente validado, correspondendo à margem de erro máxima de 2,2 pontos percentuais para mais ou para menos, considerando o intervalo de confiança de 95%. As coletas foram realizadas obedecendo aos seguintes cálculos de amostragem determinado, para os municípios e a capital.

Fonte: Pontual Pesquisas.

1. Itacoatiara (146);
2. Manacapuru (149);
3. Parintins (149);
4. Coari (106);
5. Tefé (85);
6. Maués (76);
7. Iranduba (75);
8. Tabatinga (76);
9. Manicoré (68);
10. Manaus (1.066)

EVOLUÇÃO DOS CANDIDATOS GOVERNADOR DO AMAZONAS - 2º TURNO

Pesquisa (em %) | ELEIÇÕES 2022



WILSON LIMA
(UNIÃO BRASIL)

07/10

58%

14/10

58%

21/10

59,2%



EDUARDO BRAGA
(MDB)

42%

42%

40,8%

Metodologia: A pesquisa foi realizada presencialmente utilizando formulário previamente validado, correspondendo à margem de erro máxima de 2,2 pontos percentuais para mais ou para menos, considerando o intervalo de confiança de 95%. As coletas foram realizadas obedecendo aos seguintes cálculos de amostragem determinado, para os municípios e a capital.

Fonte: Pontual Pesquisas.

1. Itacoatiara (146);
2. Manacapuru (149);
3. Parintins (149);
4. Coari (106);
5. Tefé (85);
6. Maués (76);
7. Iranduba (75);
8. Tabatinga (76);
9. Manicoré (68);
10. Manaus (1.066)

RESULTADO DE INTENÇÃO DE VOTOS VÁLIDOS PRESIDENTE DA REPÚBLICA - 2º TURNO

Pesquisa (em %) | ELEIÇÕES 2022



LULA
(PT)

CAPITAL

38,7%

INTERIOR

67,0%

ESTADO

52,2%



BOLSONARO
(PL)

61,3%

33,0%

47,8%

Metodologia: A pesquisa foi realizada presencialmente utilizando formulário previamente validado, correspondendo à margem de erro máxima de 2,2 pontos percentuais para mais ou para menos, considerando o intervalo de confiança de 95%. As coletas foram realizadas obedecendo aos seguintes cálculos de amostragem determinado, para os municípios e a capital.

Fonte: Pontual Pesquisas.

1. Itacoatiara (146);
2. Manacapuru (149);
3. Parintins (149);
4. Coari (106);
5. Tefé (85);
6. Maués (76);
7. Iranduba (75);
8. Tabatinga (76);
9. Manicoré (68);
10. Manaus (1.066)

EVOLUÇÃO DOS CANDIDATOS PRESIDENTE DA REPÚBLICA - 2º TURNO

Pesquisa (em %) | ELEIÇÕES 2022



14/10

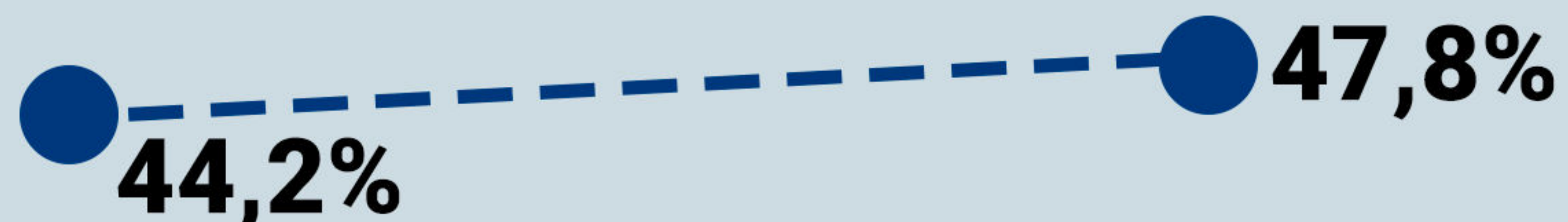
LULA
(PT)



21/10



BOLSONARO
(PL)



Metodologia: A pesquisa foi realizada presencialmente utilizando formulário previamente validado, correspondendo à margem de erro máxima de 2,2 pontos percentuais para mais ou para menos, considerando o intervalo de confiança de 95%. As coletas foram realizadas obedecendo aos seguintes cálculos de amostragem determinado, para os municípios e a capital.

Fonte: Pontual Pesquisas.

1. Itacoatiara (146);
2. Manacapuru (149);
3. Parintins (149);
4. Coari (106);
5. Tefé (85);
6. Maués (76);
7. Iranduba (75);
8. Tabatinga (76);
9. Manicoré (68);
10. Manaus (1.066)