


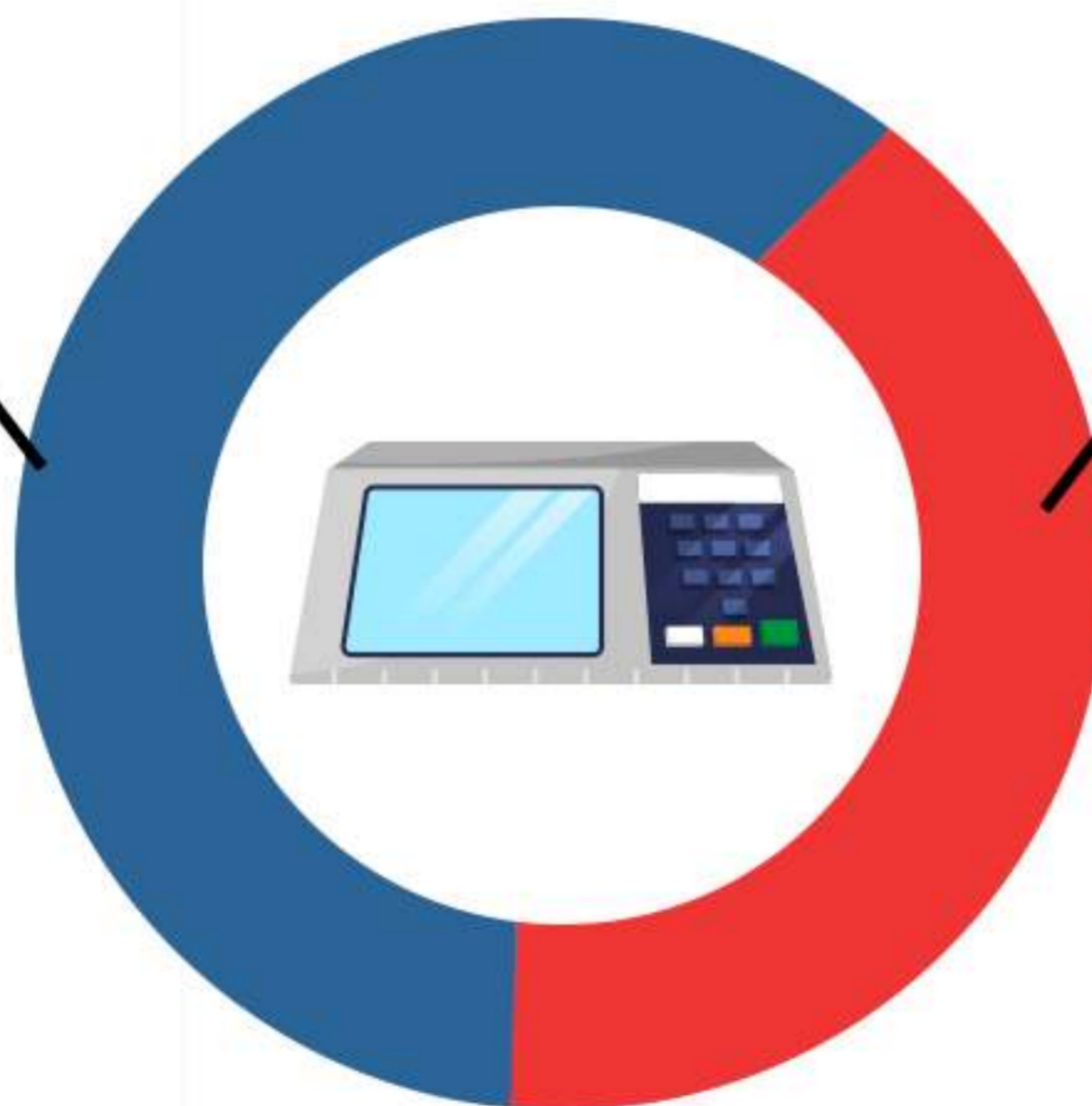
Pesquisa Eleitoral Nº AM 03082/2022
Período de coleta: 08 a 10 de Outubro
Data de Divulgação: 14/10
Registro do estatístico no CONRE: 9079
Registro da empresa no CONRE: 8260
Entrevistados: 1.996




PESQUISA ELEITORAL 2º TURNO



58%



42%



RESULTADO DE INTENÇÃO DE VOTOS VÁLIDOS GOVERNADOR DO AMAZONAS - 2º TURNO

Pesquisa (em %) | ELEIÇÕES 2022



WILSON LIMA
(UNIÃO BRASIL)

CAPITAL

54,9%

INTERIOR

61,1%

ESTADO

58,0%



EDUARDO BRAGA
(MDB)

45,1%

38,9%

42,0%

Metodologia: A pesquisa foi realizada presencialmente utilizando formulário previamente validado, correspondendo à margem de erro máxima de 2,2 pontos percentuais para mais ou para menos, considerando o intervalo de confiança de 95%. As coletas foram realizadas obedecendo aos seguintes cálculos de amostragem determinado, para os municípios e a capital.

Fonte: Pontual Pesquisas.

1. Itacoatiara (146);
2. Manacapuru (149);
3. Parintins (149);
4. Coari (106);
5. Tefé (85);
6. Maués (76);
7. Iranduba (75);
8. Tabatinga (76);
9. Manicoré (68);
10. Manaus (1.066)

RESULTADO DE INTENÇÃO DE VOTOS VÁLIDOS PRESIDENTE DA REPÚBLICA - 2º TURNO

Pesquisa (em %) | ELEIÇÕES 2022



BOLSONARO
(PL)

CAPITAL

53,9%

INTERIOR

33,0%

ESTADO

44,2%



LULA
(PT)

46,1%

67,0%

55,8%

Metodologia: A pesquisa foi realizada presencialmente utilizando formulário previamente validado, correspondendo à margem de erro máxima de 2,2 pontos percentuais para mais ou para menos, considerando o intervalo de confiança de 95%. As coletas foram realizadas obedecendo aos seguintes cálculos de amostragem determinado, para os municípios e a capital.

Fonte: Pontual Pesquisas.

1. Itacoatiara (146);
2. Manacapuru (149);
3. Parintins (149);
4. Coari (106);
5. Tefé (85);
6. Maués (76);
7. Iranduba (75);
8. Tabatinga (76);
9. Manicoré (68);
10. Manaus (1.066)