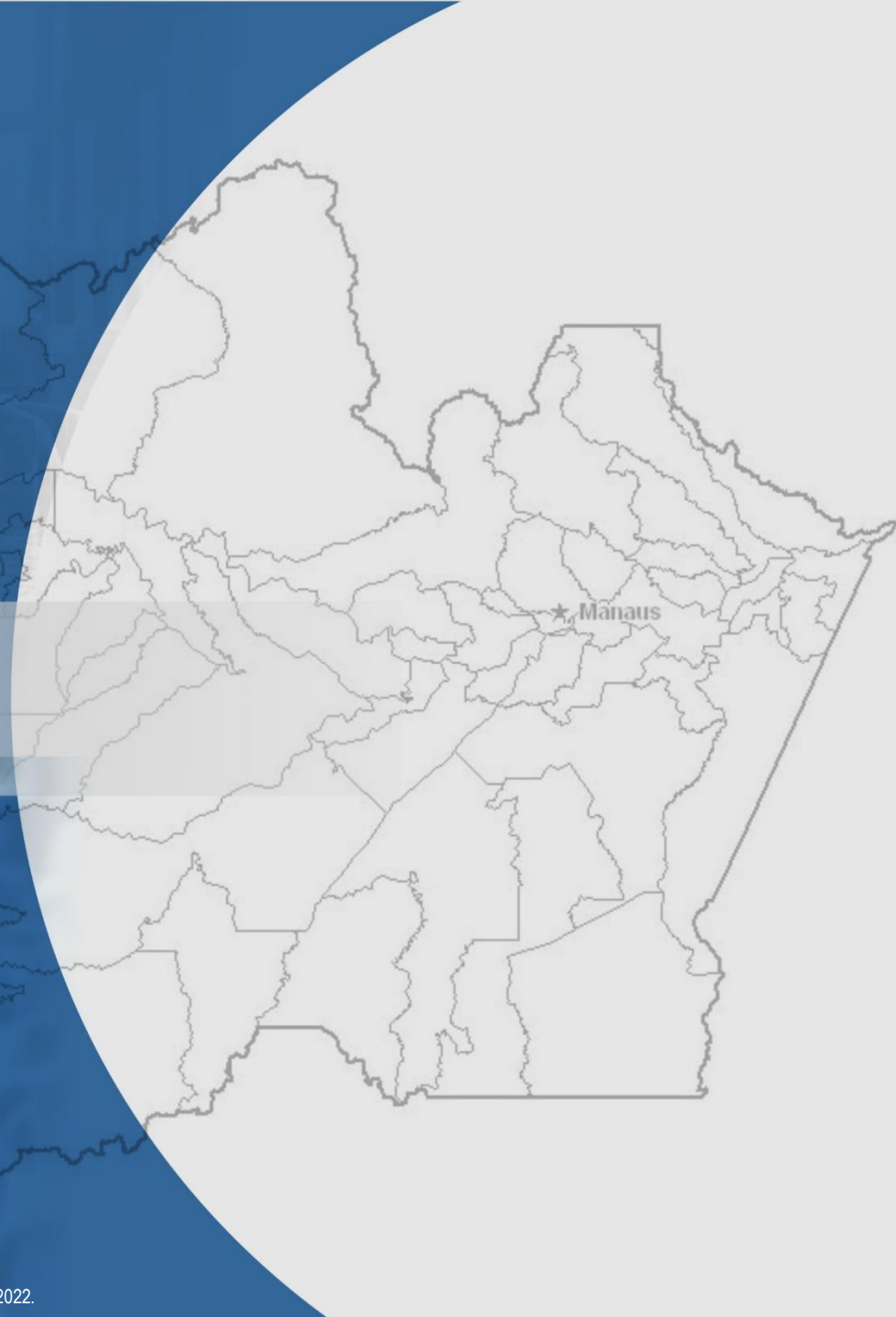


Pesquisa de opinião eleitoral 2022 para o Segundo Turno das eleições, realizada no município de Manaus-Am e em mais 10 municípios do interior do estado do Amazonas. (Iranduba, Manacapuru, Presidente Figueiredo, Rio Preto da Eva, Itacoatiara, Maués, Parintins, Autazes, Coari e Tefé) No período de 12 a 15 de Outubro de 2022, onde foram entrevistados 2.978 eleitores de forma presencial.



INTENÇÃO DE VOTO PARA
O SEGUNDO TURNO:

- PRESIDENTE
- GOVERNADOR





FAIXA ETÁRIA



RECUSA DE RESPOSTA: 0,10%

GÊNERO

MASCULINO 49,29%

FEMININO 50,71%



QUAL SEU GRAU DE INSTRUÇÃO?



1,31%

ALFABETIZADO
(LÊ E ESCREVE)

1,65%

ANALFABETO



6,51%

ENSINO FUNDAMENTAL

7,79%

FUNDAMENTAL (INCOMPLETO)



65,14%

ENSINO MEDIO

5,17%

ENSINO MEDIO
(INCOMPLETO)



8,56%

ENSINO SUPERIOR

2,42%

ENSINO SUPERIOR
(INCOMPLETO)

RECUSA DE RESPOSTA 1,44%

QUAL SUA RENDA FAMILIAR?



ATÉ 1 SALÁRIO MIN. **50,34%**
ATÉ 2 SALÁRIOS MIN. **22,93%**
ATÉ 3 SALÁRIOS MIN. **6,85%**



ATÉ 4 SAL. MIN. **2,01%**
ATÉ 5 SAL. MIN. **1,04%**
ACIMA DE 5 SAL. MIN. **1,34%**



IVERITAS
INSTITUTO DE PESQUISA

3



RESULTADO GERAL DA PESQUISA QUANTITATIVA DE OPINIÃO ELEITORAL DE SEGUNDO TURNO 2022. CARGO DE PRESIDENTE.

**INTENÇÃO DE VOTO
PRESIDENTE**


VOTOS VÁLIDOS

ESTIMULADA - CAPITAL

**INTENÇÃO DE VOTO
PRESIDENTE
ESTIMULADA**



59.21%



40.79%





IVERITAS
INSTITUTO DE PESQUISA

4



RESULTADO GERAL DA PESQUISA QUANTITATIVA DE OPINIÃO ELEITORAL DE SEGUNDO TURNO 2022. CARGO DE PRESIDENTE.

INTENÇÃO DE VOTO PRESIDENTE


VOTOS VÁLIDOS

ESTIMULADA - INTERIOR

INTENÇÃO DE VOTO
PRESIDENTE
ESTIMULADA



40.57%



59.43%





IVERITAS
INSTITUTO DE PESQUISA

5



RESULTADO GERAL DA PESQUISA QUANTITATIVA DE OPINIÃO ELEITORAL DE SEGUNDO TURNO 2022. CARGO DE PRESIDENTE.

INTENÇÃO DE VOTO PRESIDENTE
VOTOS VÁLIDOS
ESTIMULADA - AMAZONAS

INTENÇÃO DE VOTO PRESIDENTE ESTIMULADA



50.45%



49.55%





IVERITAS
INSTITUTO DE PESQUISA

Pesquisa registrada no site do TSE (www.tse.jus.br)
Sob o número de identificação: AM-00629/2022

6

**EVOLUÇÃO DA
INTENÇÃO DE VOTO**

PRESIDENTE
VOTOS VÁLIDOS

BOLSONARO - PL



10/OUT



50,68%

17/OUT



50,45%

LULA- PT



10/OUT



49,32%

17/OUT



49,55%



IVERITAS
INSTITUTO DE PESQUISA

7



INTENÇÃO DE VOTO GOVERNADOR
VOTOS VÁLIDOS
ESTIMULADA - CAPITAL

INTENÇÃO DE VOTO GOVERNADOR ESTIMULADA



WILSON LIMA
59.71%



EDUARDO BRAGA
40,29%





**INTENÇÃO DE VOTO
GOVERNADOR**
VOTOS VÁLIDOS
ESTIMULADA - INTERIOR

INTENÇÃO DE VOTO
GOVERNADOR
ESTIMULADA



WILSON LIMA

64.94%



EDUARDO BRAGA

35,06%





**INTENÇÃO DE VOTO
GOVERNADOR**
VOTOS VÁLIDOS
ESTIMULADA - AMAZONAS

INTENÇÃO DE VOTO
GOVERNADOR
ESTIMULADA



WILSON LIMA

62.17%



EDUARDO BRAGA

37.83%





IVERITAS
INSTITUTO DE PESQUISA

10

EVOLUÇÃO DA
INTENÇÃO DE VOTO

GOVERNO
VOTOS VÁLIDOS

WILSON LIMA - UNIÃO BRASIL



10/OUT

58,95%

17/OUT

62,17%

EDUARDO BRAGA - MDB



10/OUT

41,5%

17/OUT

37,83%